

**Практическая работа (2 формата А3, графитный карандаш средней мягкости).**

1. Выбрать 6 динамичных «скелетных» фигур (см. илл. 3).

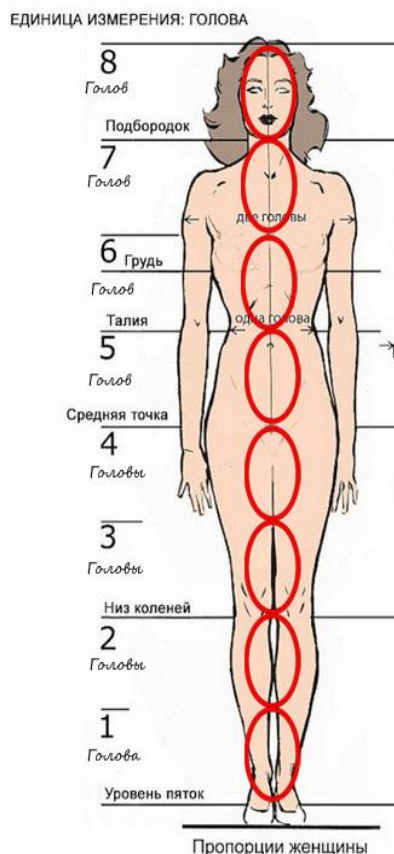
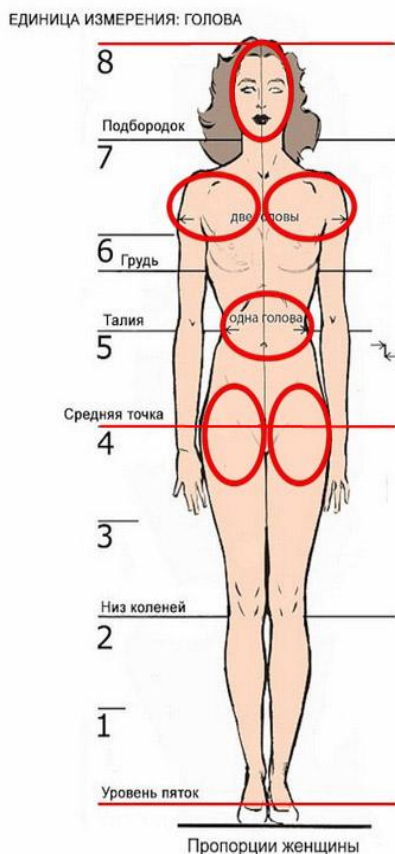
**К просмотру должно быть не менее 12 подобных зарисовок фигур!**

Наметить фигуры на формате А3 в «шахматном порядке» (по 3 фигуры на формате).

Проверить пропорции «головами» (см. илл. 1, 2)

2. Покрывать фигуры верхним «костным» и «телесным» слоем аналогично схемам (см. илл. 4, 5).

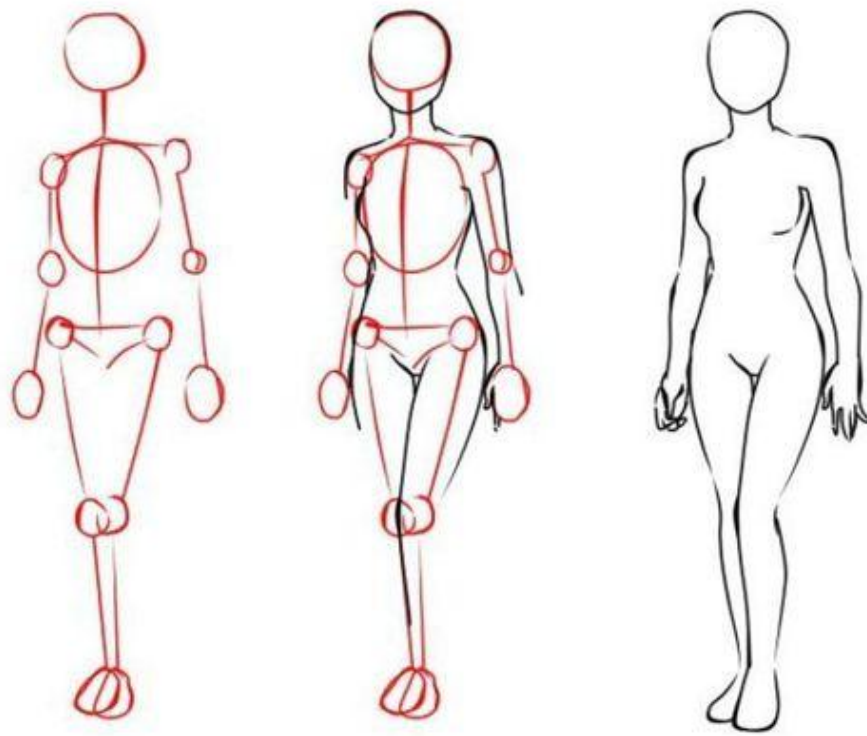
Для большей наглядности ниже размещены фото фигур (см. илл. 6-17).



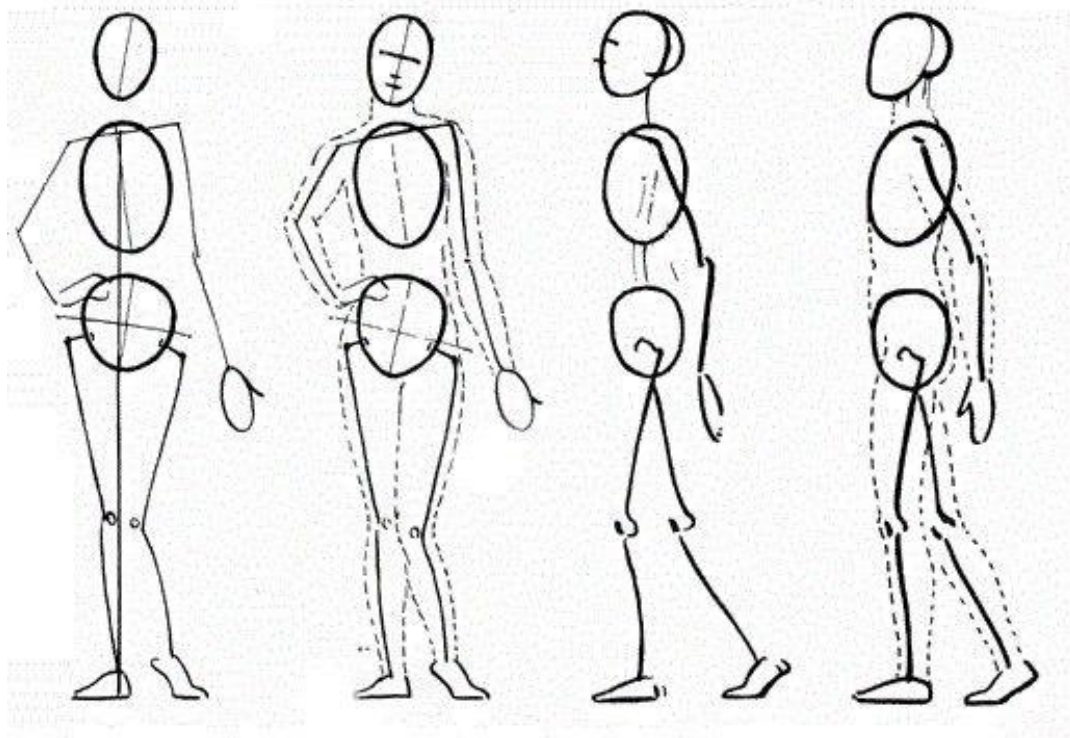
*Иллюстрации 1, 2.*



*Иллюстрация 3.*



*Иллюстрация 4.*



*Иллюстрация 5.*



*Иллюстрация 6.*



*Иллюстрация 7.*



*Иллюстрация 8.*



*Иллюстрация 9.*



*Иллюстрация 10.*



*Иллюстрация 11.*



*Иллюстрация 12.*



*Иллюстрация 13.*



*Иллюстрация 14.*



*Иллюстрация 15.*





*Иллюстрация 16.*



*Иллюстрация 17.*

*Фото работ отправляем в ЛС ВКонтакте*

*[https://vk.com/maria\\_lihacheva](https://vk.com/maria_lihacheva)*

*Также ВКонтакте создана группа:*

*<https://vk.com/club195517303>*

*Преподаватель: Лихачева Мария Викторовна*