

Практическая работа (2 формата А3, графитный карандаш средней мягкости).

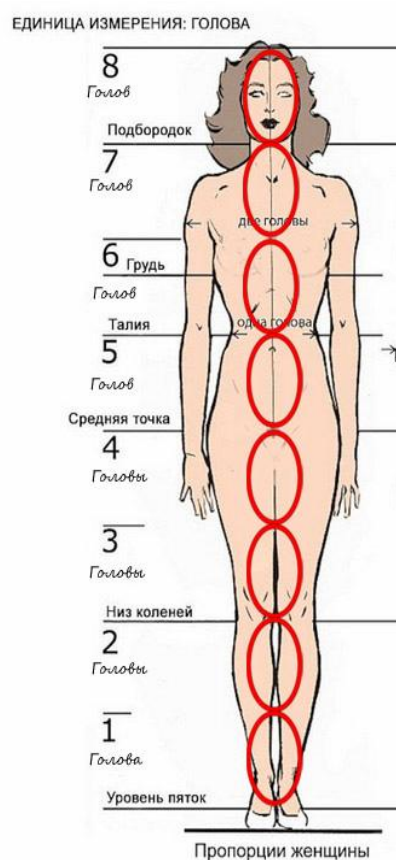
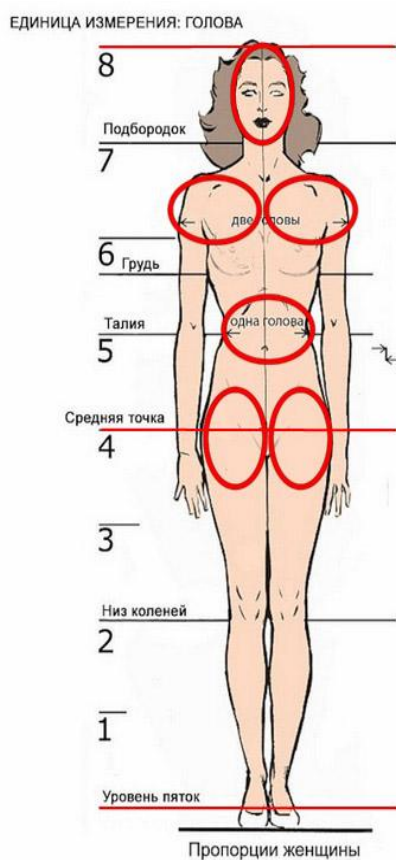
1. Выбрать 6 динамичных «скелетных» фигур (см. илл. 3).

Наметить фигуры на формате А3 в «шахматном порядке» (по 3 фигуры на формате).

Проверить пропорции «головами» (см. илл. 1, 2)

2. Покрыть фигуры верхним «костным» и «телесным» слоем аналогично схемам (см. илл. 4, 5).

Для большей наглядности ниже размещены фото фигур (см. илл. 6-17).



Иллюстрации 1, 2.





Иллюстрация 3.

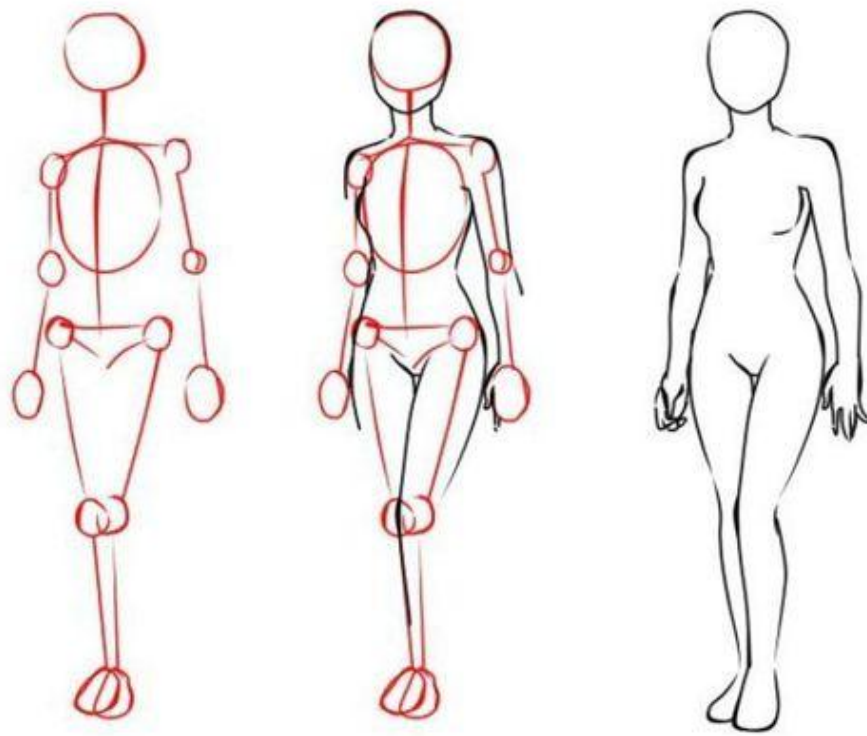


Иллюстрация 4.

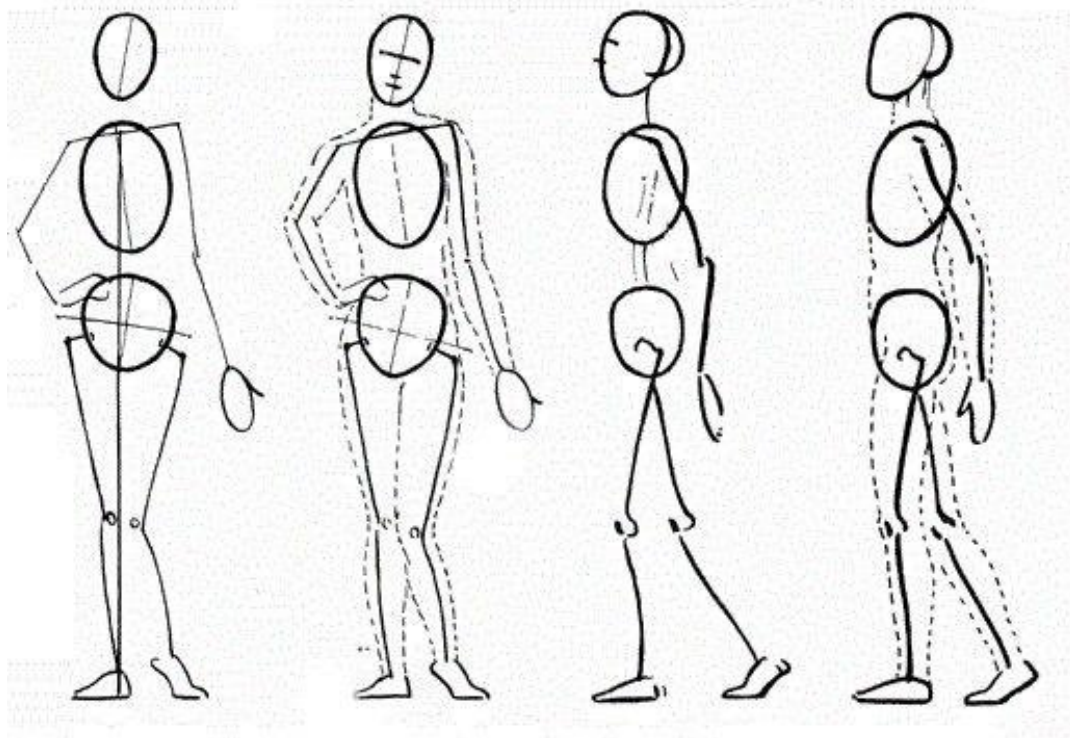


Иллюстрация 5.



Иллюстрация 6.



Иллюстрация 7.



Иллюстрация 8.



Иллюстрация 9.



Иллюстрация 10.



Иллюстрация 11.



Иллюстрация 12.



Иллюстрация 13.



Иллюстрация 14.



Иллюстрация 15.



Иллюстрация 16.



Иллюстрация 17.

Фото работ отправляем в ЛС ВКонтакте

https://vk.com/maria_lihacheva

Также ВКонтакте создана группа:

<https://vk.com/club195517303>

Преподаватель: Лихачева Мария Викторовна