

Мазковая техника.

Техника «пуантель» (pointille — point, точка) — манера рисования отдельными мазками правильной, точечной или прямоугольной формы.

Мазок - термин в живописи, означающий след кисти на поверхности красочного слоя.

Мазок может быть вытянутым или коротким, широким или узким, пастозным в зависимости от темперамента живописца (см. ил. 1).

Характер мазка зависит от изображаемой натуры, от намерений художника и от используемых им технических приемов.

Выражаясь современным языком, это своего рода очень большие «пиксели» на поверхности холста или бумаги.

Мазки, расположенные близко друг к другу, создают эффект оптической смеси красок (см. ил. 2).

Следует отметить, что на этом принципе смешения цветов построена техника мозаики, набор которой состоит из кусочков цветного стекла - смальты.




Иллюстрация 1.



Иллюстрация 2.

Практическая работа:

1. **Закончить** копирование фрагмента работы Ван Гога «Луг в саду больницы Сен-Поль (формат А3, половина листа).


РЕПРОДУКЦИЯ В ВЫСОКОМ КАЧЕСТВЕ ПРИЛАГАЕТСЯ НИЖЕ!



Ван Гог «Луг в саду больницы Сен-Поль» (фрагмент работы)


2. **Начать** копирование фрагмента работы: Ван Гога «Зеленые поля пшеницы» (формат А3, половина листа).

РЕПРОДУКЦИЯ В ВЫСОКОМ КАЧЕСТВЕ ПРИЛАГАЕТСЯ НИЖЕ!




Ван Гог «Зеленые поля пшеницы» (фрагмент работы)





Задание на 23 – 29.11.20.



1.



2.

Практическая работа.

- 1. Продолжить копирование фрагмента работы Ван Гога «Зелёные поля пшеницы» см. илл. 1 .*
- 2. Начать копирование фрагмента работы «Сосны и одуванчики в саду больницы Сен-Поль». Формат А3, половина листа см. илл.2 .*

**РЕПРОДУКЦИЯ В ВЫСОКОМ КАЧЕСТВЕ
ПРИЛАГАЕТСЯ НИЖЕ!**



Ван Гог «Сосны и одуванчики в саду больницы Сен-Поль».

Рекомендации:

- На сухой поверхности листа в одном месте кладем только один мазок, для дальнейшей работы вблизи ждем полного высыхания цвета
- Стараемся сразу попасть в нужный цвет
- При необходимости исправления делаем только «по сухому»
- Соседние мазки должны быть разных оттенков

Фото работ отправляем в ЛС ВКонтакте
https://vk.com/maria_lihacheva

Также ВКонтакте созданы группы:

<https://vk.com/club198449412> <https://vk.com/club195517303>

Преподаватель: Лихачева Мария Викторовна